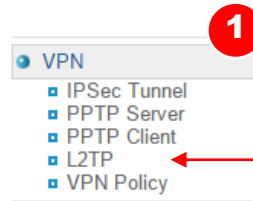
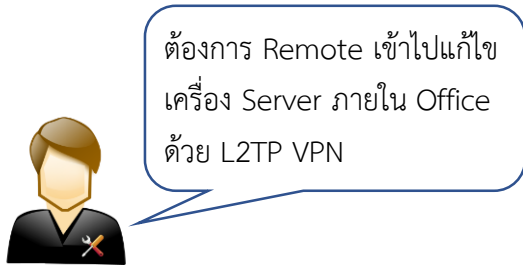
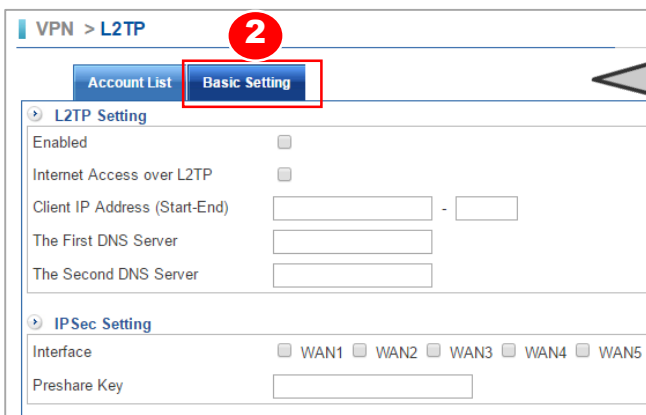


L2TP VPN SERVER SETUP



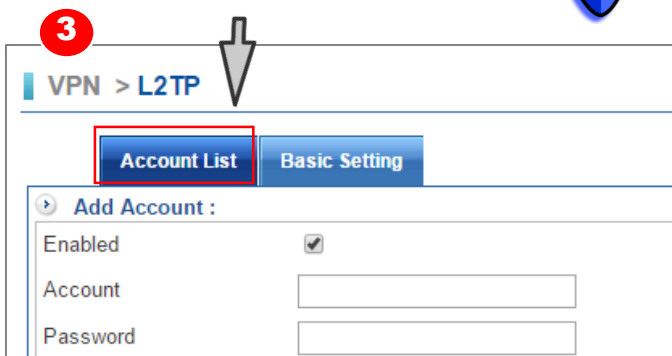
เปิดหน้าจอ VPN และ
เลือก L2TP



คลิกที่ Basic Setting

- Enable ให้คลิก
- Internet Access over L2TP คือเมื่อเชื่อมต่อ L2TP แล้วต้องการให้ใช้งาน Internet ได้ด้วยถ้าต้องการให้กด
- Client IP Address คือ IP Address ที่จะจ่ายให้เครื่องที่เชื่อมต่อ
- ห้ามกำหนดซ้ำกับ LAN, DMZ, WAN
- The First DNS คือ DNS ที่ใช้ถ้ามีการ Joint Domain ให้ใส่ DNS ภายใน
- Interface คือกำหนดการใช้งานผ่าน WAN ที่ต้องการ
- ห้ามใช้ซ้ำกับ WAN ที่มีการ Setting IPSec VPN อยู่
- Preshare Key คือ คีย์ที่จะใช้ในการเข้ารหัสเพื่อเชื่อมต่อ

คลิกที่ Account List



คีย์ Account และ Password
ตามที่ต้องการ

หมายเหตุ : ถ้ามีการสร้าง GPO หรือ Application ผูกติดกับ Domain ต้องสร้าง Account ให้เหมือนกับบน AD ส่วน Password ไม่จำเป็นต้องเหมือน