

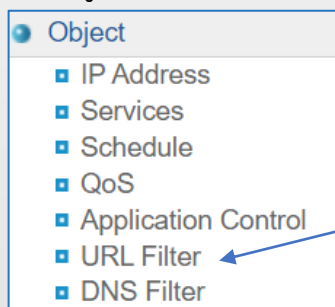
Block download

การ Block ไม่ให้ Download file (exe, zip) ผ่านเว็บ



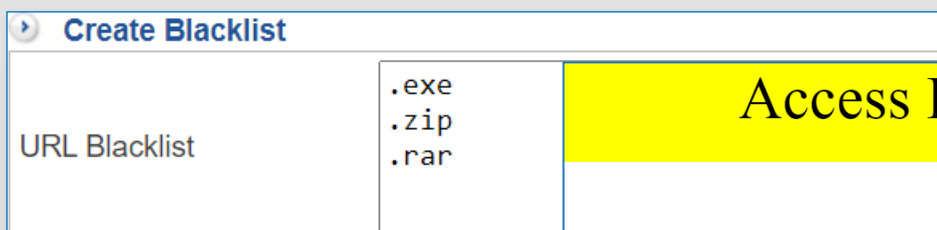
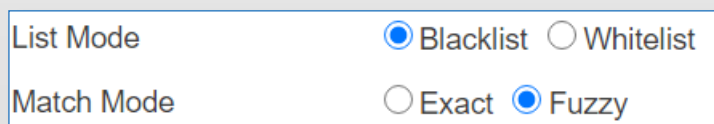
การป้องกันไม่ให้ Users สามารถออกไป Download ไฟล์ประเภท [exe, zip, rar] ผ่านเว็บสามารถทำได้ดังนี้

(1).เปิดเมนู { Object / URL Filtering }



คลิกที่ URL Filtering

(2).เลือกเมนู List Setting



- List Mode เลือก Blacklist
- Match Mode เลือก Fuzzy
- URL Blacklist ใส่ { .exe, .zip, .rar }

(3).ให้เปิดใช้งานที่ Policy outgoing

หมายเหตุ : ถ้าต้องการ Block บน HTTPS จะต้องติดตั้ง Certificate บนเครื่อง PC ด้วย